



Fakta om fonden

ISIN: NO0008004009

Startdatum, andelsklass: 07.08.1997

Startdatum, fond: 07.08.1997

Domicil: NO

NAV: 3 212,59 SEK

Fondförmögenhet: 36 871 MSEK

Jämförelseindex: MSCI All Country World Index

Minsta investering: 500 SEK

Förvaltningsavgift: 1,00 %

Prestationsbaserad avgift: 10 % (se detaljer i prospektet)

Årlig avgift: 1,00 %

Antal innehav: 30

SFDR: Artikel 8



Knut Gezelius
Förvaltat fonden sedan
11. november 2014



Chris-Tommy Simonsen
Förvaltat fonden sedan
31. maj 2007

Investeringsstrategi

Fonden investerar i lågt värderade bolag av hög kvalitet i branscher och länder över hela världen, inklusive tillväxtmarknader. SKAGEN Global passar dig som har en investeringshorisont på minst fem år. Det tecknas i fondandelar och inte direkt i aktier eller andra värdepapper. Fondens jämförelseindex speglar investeringsmandatet, men eftersom fonden är aktivt förvaltat kommer portföljen att avvika från indexets sammansättning.

SKAGEN Global A

RISK



4 av 7

AVKASTNING I ÅR

12,23 %

31.05.2023

ÅRLIG AVKASTNING

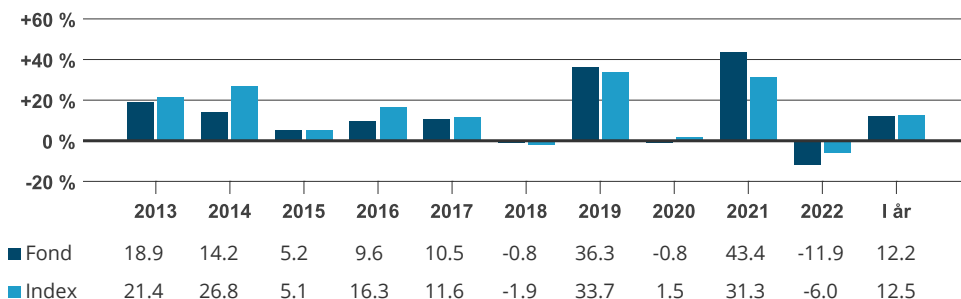
12,19 %

Genomsnitt senaste 5 åren

Månadsrapport för Maj till och med 31.05.2023. All data i SEK om inte annat anges.

Historisk avkastning är ingen garanti för framtida avkastning. De pengar som placeras i fonden kan både öka och minska i värde och det är inte säkert att du får tillbaka hela det insatta kapitalet. På www.skagenfonder.se hittar du faktablad och informationsbroschyrer.

Historisk avkastning i SEK



Före 1 jan 2010 var jämförelseindex MSCI World Index.

Period	Fond (%)	Index (%)	Nyckeltal	1 år	2 år	3 år
En månad	4,02	4,97	Std.avvikelse	-	-	16,39
Hittills i år	12,23	12,48	Std.avvikelse index	-	-	12,78
12 månader	16,17	12,19	Tracking error	-	-	7,14
3 år (årlig)	13,96	15,54	Informationskvot	-	-	-0,22
5 år (årlig)	12,19	11,33	Fondens active share är 88 %			
10 år (årlig)	11,37	13,19				
Sedan start (årlig)	14,19	6,71				

Monthly commentary, May 2023



Global equities traded sideways in May as the debate around interest rate movements and inflation raged on. At sector level, artificial intelligence (AI) drove technology companies higher, although we take a measured view of the topic and see some of the current excitement and optimism as excessive. Commodity prices declined across the board.

SKAGEN Global underperformed the benchmark index in May. The fund ended the month ahead of its benchmark as measured over one year, five years and since inception.

The fund's top absolute performer was the search giant Alphabet (Google) which benefited from the overwhelmingly positive sentiment around AI. The worst performer in absolute terms was the premium cosmetics company Estee Lauder. The company reported weak quarterly figures as sales in China and Korea came in below expectations, leading to a third consecutive guidance cut. It is unusual to see a string of quarters with weak numbers and Estee Lauder's management seems at pains to explain it. We believe the current situation calls for sharper execution by the company. On the positive side, as shareholders, we are aligned with the controlling Lauder family, which cannot be pleased with the development. Additionally, the brands in the Estee Lauder palette remain strong and with a heightened focus on operational improvements, the risk-reward in the stock looks favourable for long-term investors.

Commentary on portfolio trading activity, if any, will follow at quarter end.

Bidragsgivare senaste månaden

 Största bidragsgivare	Vikt (%)	Bidrag (%)	 Minsta bidragsgivare	Vikt (%)	Bidrag (%)
Alphabet Inc	3,94	0,70	Estee Lauder Cos Inc/The	3,08	-0,77
Microsoft Corp	5,47	0,62	NIKE Inc	3,16	-0,45
ASML Holding NV	3,01	0,51	LVMH Moet Hennessy Louis Vuitton SE	3,61	-0,22
Accenture PLC	3,69	0,50	Dollar General Corp	2,98	-0,16
DSV A/S	5,91	0,37	Abbott Laboratories	3,83	-0,15

Bidrag till fondens avkastning NOK

Innehav

10 största innehav	Andel (%)	Landsfördelning	Andel (%)	Branchfördelning	Andel (%)
DSV A/S	6,0	USA	76,8	Finans	26,6
Microsoft Corp	5,8	Danmark	6,0	IT	24,0
Canadian Pacific Railway Ltd	5,1	Kanada	5,1	Industri	17,8
Nasdaq Inc	4,2	Frankrike	3,7	Sällanköpsvaror	12,7
Moody's Corp	4,2	Nederländerna	3,3	Hälsovård	10,1
Accenture PLC	4,1	CASH	2,2	Telekom	3,8
Brown & Brown Inc	4,0	Sydkorea	1,9	Dagligvaror	2,8
JPMorgan Chase & Co	3,8	Nya Zeeland	0,9	Kassa	2,2
Alphabet Inc	3,8	Total andel	100,0 %	Total andel	100,0 %
Abbott Laboratories	3,7				
Total andel	44,6 %				

Hållbarhet

SKAGENS tillnärmning till hållbarhet

Vår ESG-strategi bygger på fyra pelare. I linje med SKAGENS aktiva investeringsfilosofi utgår vårt hållbarhetsarbete ifrån ett aktivt engagemang i våra portföljbolag, där vi tror att vi kan göra störst skillnad. Den fulla potentialen i en hållbar investeringsstrategi fungerar bäst när följande fyra pelare kombineras.

- ✓ Exkludering
- ✓ Förstärkt screening
- ✓ ESG-faktablad
- ✓ Aktivt ägande

VIKTIG INFORMATION

Historisk avkastning är ingen garanti för framtida avkastning. Framtida avkastning beror bland annat på marknadens utveckling, förvaltarnas skicklighet, fondernas riskprofil och förvaltningsarvodet. Avkastningen kan bli negativ till följd av kursnedgångar. Det finns risker förknippade med investeringar i fonderna på grund av rörelser på aktie-, valuta-, och räntemarknaderna. Även konjunkturen, bransch- och bolagsspecifika förhållanden kan påverka avkastningen. På grund av fondernas sammansättning och fondbolagets förvaltningsmetoder, kan fonder med riskklass 6-7 både minska och öka kraftigt i värde. Innan du investerar uppmanas du att läsa faktablad och fondprospekt. En översikt över kostnader i fonderna finns på www.skagenfonder.se/kostnader

En översikt över investerarrättigheter finns tillgänglig på <https://www.skagenfonder.se/om-oss/investerarskydd/>

Beslutet att investera i en fond måste ta hänsyn till fondens alla egenskaper. Information om hållbarhet i våra fonder finns på <https://www.skagenfonder.se/hallbarhet/Hallbara-investeringar/>

SKAGEN kan avsluta marknadsföringen av en fond i enlighet med anmälningsförfarandet i direktivet för gränsöverskridande distribution av fonder.